

KUBOAK

1.- Deskribapena

Hurrek kubo batzuk margotu eta osatuko dituzte.

2.- Helburua

- Sormena eta eskuzko trebetasuna garatzea.
- Lankidetzaren bultzatzea.
- Munduan dauden desberdintasunak ezagutzea.

3.- Partaideak

5 urtetik aurrera edo laguntzaile batekin.

4.- Materiala

Margoak, guraizeak, lapitzak, kola, erregela, kartoi mehea.

5.-Garapena

Hurrek marraztu beharreko kuboaren txantiloia kopiatuko dute kartoi mehe batean.

Irudiak margotu ondoren, ebaki egingo dituzte eta alde guztiak itsatsiz kuboak osatuko dituzte.

Hari baten bidez, kuboak makila edo esekigailu batean jarri eta gelan eseki daitezke.



6.- Ebaluazioa

Hurrek kuboak egiten ari diren bitartean haiei buruzko galderak egin ditzakegu.


7.- Iturria

<http://www.profes.net>

enen mucho. 36 2/197



Entre




No queremos.



Unos * Tierra



Todos





otros ti



mundo somos to



amigos.



56



La escuela de los ricos



todos

